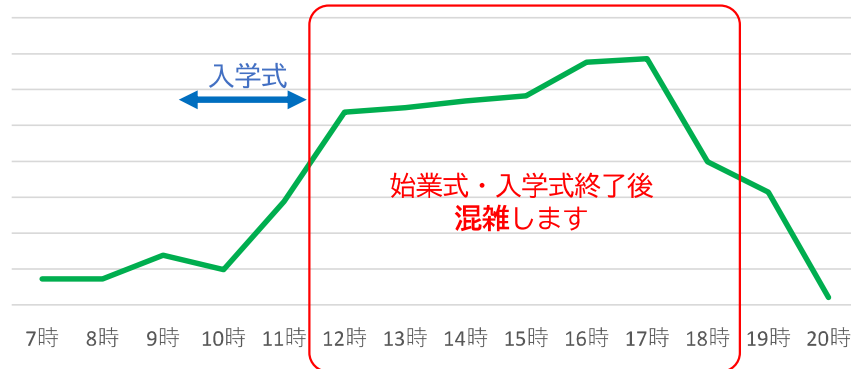


新入生の皆さまにJR東日本からのお知らせ

通学定期券は券売機のある自宅最寄り駅でもご購入できます。

○混雑予想

例

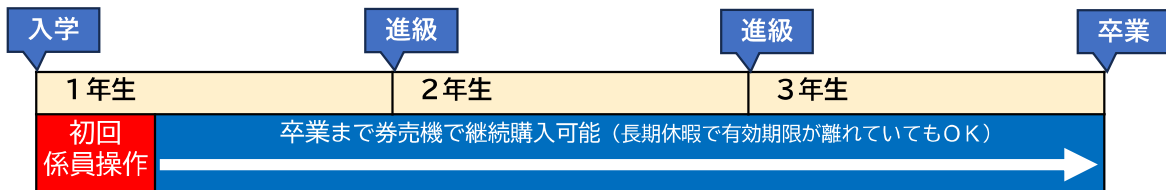


○通学定期券ご購入方法

- ・購入に必要なもの・・・**通学証明書又は兼用タイプの証明書**
- ・購入できる機械・・・駅にある**券売機**（**駅係員操作が必要**）
 - ・**学校在学期間**（高校の場合3年間）を登録します。
- ・購入できる期間・・・利用開始日の**14日前**から



※画像はイメージ



※初回購入時に駅係員が在学期間を登録（高校の場合は3年間）します。

○モバイルSuica通学定期券

- ・駅に並ばなくても最短即日購入可能
- ・詳しくは「モバイルSuicaでの通学定期券の購入方法」をご覧ください。

[モバイルSuicaでの通学定期券の購入方法](#)



[通学定期券に関するご案内](#)




2025年2月現在

通学定期券を
新規購入



新入生の皆さまへ

通学証明書等の確認は新規購入時の
一度のみです!



一度で
OK



1年目 通学証明書等の確認



2年目 在学確認

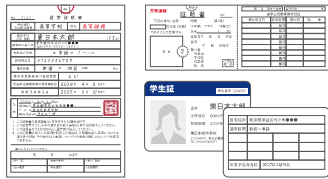


3年目 在学確認

卒業までは確認不要!

新規購入の流れ

通学証明書または
通学定期券購入兼用証明書
をご用意



指定席券売機、多機能券売機
またはみどりの窓口で新規購入



係員が証明書等を確認!

卒業まで券売機で
継続購入できます!



継続購入は裏面へ

ご利用開始日の14日前から新規購入できます。

通学定期券に関するご案内



対象となる定期券

JR東日本が発売する通学定期券
(小学生用、中学生用、高校生用、大学生用等)
及び新幹線通学定期券「FREXパル」

※Suica定期券、磁気定期券が対象です。

※JR東日本が発売する他の鉄道会社線との連絡定期券も対象です。

注意事項

●自宅住所の変更で通学区間が変わる場合等は、改めて有効な通学証明書等をお持ちいただき、新しい通学区間に有効な通学定期券を新規購入していただく必要があります。●有効期限が切れた通学証明書等のご利用できません。購入時に有効な通学証明書等をご用意ください。●定期乗車券は記名人ご本人さま以外ご利用できません。●通学定期券を使用する際は、必ず証明書(学生証)を携帯してください。ルールを守ってのご利用をお願いします。●通学定期券は、通学証明書等に記載された居住地もより駅から学校もより駅までの区間でのみご利用できます。●一部の条件においては、在学中においても改めて通学証明書等を確認させていただく場合があります。

※「Suica」「モバイルSuica」は東日本旅客鉄道株式会社の登録商標です。※2025年1月現在の情報です。